


Official Ballot
Special General Election
June 3, 2025
State of Maryland, Prince George's County

BS 1

Papeleta Electoral Oficial
Elección General Especial
3 de junio del 2025
Estado de Maryland, Condado de Prince George's

Instructions
Instrucciones

Making Selections
Como Marcar sus
Selecciones



Fill in the oval to the left of the name of your choice. You must blacken the oval completely, and do not make any marks outside of the oval. You do not have to vote in every race.


Llene el óvalo a la izquierda del nombre de su selección. Debe rellenar completamente el óvalo. No haga ninguna marca fuera del óvalo. No tiene que votar en cada contienda.



Do not cross out or erase, or your vote may not count. If you make a mistake or a stray mark, you may ask for a new ballot.

No debe tachar o borrar, o su voto no se contará. Si comete un error o hace una marca demás, puede solicitar una nueva papeleta.

Optional write-in
Voto escrito opcional



To add a candidate, fill in the oval to the left of "or write-in" and print the name clearly on the dotted line.

Para añadir un candidato por escrito, llene el óvalo a la izquierda de <or write-in/o por escrito> e imprima el nombre del candidato en forma clara en la línea punteada.

County Executive
Vote for 1

Ejecutivo del Condado
Vote por Uno

- Aisha Braveboy**
Democratic /Demócrata
- Jonathan White**
Republican /Republicano
- or write-in/o por escrito:**

End of Ballot
Fin de la Papeleta






**Official Ballot
Special General Election
June 3, 2025
State of Maryland, Prince George's County**

BS 2

Papeleta Electoral Oficial
Elección General Especial
3 de junio del 2025
Estado de Maryland, Condado de Prince George's

**Instructions
Instrucciones**

**Making Selections
Como Marcar sus
Selecciones**



Fill in the oval to the left of the name of your choice. You must blacken the oval completely, and do not make any marks outside of the oval. You do not have to vote in every race.


Llene el óvalo a la izquierda del nombre de su selección. Debe rellenar completamente el óvalo. No haga ninguna marca fuera del óvalo. No tiene que votar en cada contienda.



Do not cross out or erase, or your vote may not count. If you make a mistake or a stray mark, you may ask for a new ballot.

No debe tachar o borrar, o su voto no se contará. Si comete un error o hace una marca demás, puede solicitar una nueva papeleta.

**Optional write-in
Voto escrito opcional**



To add a candidate, fill in the oval to the left of "or write-in" and print the name clearly on the dotted line.

Para añadir un candidato por escrito, llene el óvalo a la izquierda de <or write-in/o por escrito> e imprima el nombre del candidato en forma clara en la línea punteada.

**County Executive
Vote for 1**

Ejecutivo del Condado
Vote por Uno

Aisha Braveboy
Democratic /Demócrata

Jonathan White
Republican /Republicano

or write-in/o por escrito:

**County Council
District 5
Vote for 1**

Concejo del Condado
Distrito 5
Vote por Uno

Shayla D. Adams-Stafford
Democratic /Demócrata

Fred Price, Jr.
Republican /Republicano

or write-in/o por escrito:

**End of Ballot
Fin de la Papeleta**



